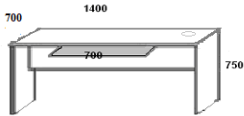
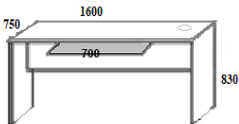
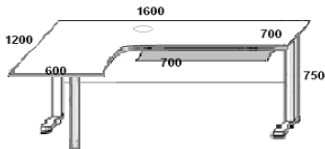
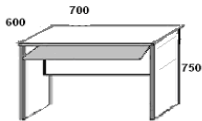
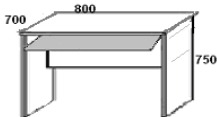
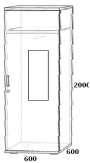
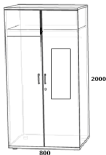

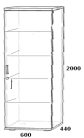



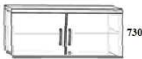
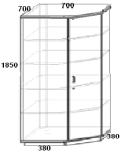

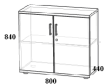


## FORMULARZ CENOWY NA DOSTAWĘ





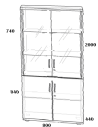

**39.13.00.00 - 2 MEBLE BIUROWE /biurko, stół komputerowy, szafa ubraniowa i aktowa, kontener, regał gospodarczy z lodówką, szafka, łącznik, szafa i nadstawka metalowa, stanowisko pracy z ścianką działową szklaną, nadstawka do szafy aktowej, szafka z przegródkami/**








L.p.	SZKIC/ZDJĘCIE ASORTYMENTU (zaprezentowane poniżej w tabeli przykładowe zdjęcia/szkice zostały załączone wyłącznie dla celów ilustracyjnych i mają charakter poglądowy, mają jedynie na celu przybliżyć wymagania Zamawiającego, których nie można było opisać przy pomocy dostatecznie dokładnych i zrozumiałych określeń do wyceny asortymentu)	Nazwa asortymentu	j.m.	Szacunkowa ilość zamówienia	Wypełnia Wykonawca			
					Cena jednostkowa netto	Cena całkowita netto (poz. 4 x 5)	Stawka podatku VAT (w %)	Wartość ogółem brutto (poz. 6 x 7 )+6
1.		2.	3.	4.	5.	6.	7.	8.
1		<b>zał. 1.1 - biurko dwuszafkowe:</b> - wys. 750 x gł. 600 x szer. 1200 - blat z płyty meblowej o gr. 18 mm - z zamkami i uchwytami - w części z 4 szufladami zamek centralny - szerokość części z szufladami 400 mm - w szafce 1 półka o gr. 18 mm.	szt.	5				
2		<b>zał. 1.1 - biurko dwuszafkowe z półką na klawiaturę:</b> - wys. 750 x gł. 700 x szer. 1400 - blat z płyty meblowej o gr. 18 mm - półka wysuwana na klawiaturę o gr. 18 mm - montaż półki - odległość w świetle 60 mm - z zamkami i uchwytami - w części z 4 szufladami zamek centralny - szerokość części z szufladami 400 mm - w szafce 1 półka o gr. 18 mm - przełotka do prowadzenia kabli - musi spełniać wymagania określone w Rozporządzeniu Ministra Pracy i Polityki Społecznej z 01 grudnia 1998r. w sprawie bezpieczeństwa i higieny pracy na stanowiskach wyposażonych w monitory ekranowe.	szt.	15				
3		<b>zał. 1.1 - biurko jednoszafkowe (szuflada+szafka) z półką na klawiaturę:</b> - blat z płyty meblowej o gr. 18 mm - wys. 750 x gł. 600 x szer. 1200 - wysuwana półka na klawiaturę o gr. 18 mm - montaż półki - odległość w świetle 60 mm - szuflada o szerokości 430 mm z zamkiem i uchwytem - szafka z 1 półką o gr. 18 mm, z zamkiem i uchwytem - szafka+szuflada z prawej lub lewej strony wg potrzeb Zamawiającego - przełotka do prowadzenia kabli. - musi spełniać wymagania określone w Rozporządzeniu Ministra Pracy i Polityki Społecznej z 01 grudnia 1998r. w sprawie bezpieczeństwa i higieny pracy na stanowiskach wyposażonych w monitory ekranowe.	szt.	5				
4		<b>zał. 1.1 - biurko jednoszafkowe (szuflady) z półką na klawiaturę:</b> - wys. 750 x gł. 700 x szer. 1200 - blat z płyty meblowej o gr. 18 mm - wysuwana półka na klawiaturę o gr. 18 mm - montaż półki - odległość w świetle 60 mm - z 4 szufladami o szerokości 430 mm - z zamkiem centralnym i uchwytami - szuflady z prawej lub lewej strony wg potrzeb Zamawiającego - przełotka do prowadzenia kabli - musi spełniać wymagania określone w Rozporządzeniu Ministra Pracy i Polityki Społecznej z 01 grudnia 1998r. w sprawie bezpieczeństwa i higieny pracy na stanowiskach wyposażonych w monitory ekranowe.	szt.	1				


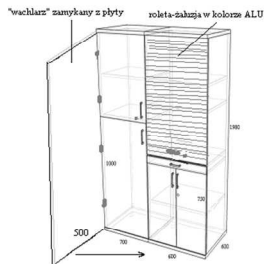

1.	2.	3.	4.	5.	6.	7.	8.
5	 <p><b>zał. 1.1 - biurko bezszafkowe z półką na klawiaturę:</b></p> <ul style="list-style-type: none"> <li>- wys. 750 x gł. 700 x szer. 1400</li> <li>- blat z płyty meblowej o gr. 25 mm</li> <li>- blenda płytowa o gr. 18 mm</li> <li>- wysuwana półka na klawiaturę o gr. 18 mm i szer. 700</li> <li>- montaż półki - odległość w świetle 60 mm</li> <li>- przelotka do prowadzenia kabli</li> <li>- musi spełniać wymagania określone w Rozporządzeniu Ministra Pracy i Polityki Społecznej z 01 grudnia 1998r. w sprawie bezpieczeństwa i higieny pracy na stanowiskach wyposażonych w monitory ekranowe.</li> </ul>	szt.	30				
6	 <p><b>zał. 1.1 - wysokie biurko bezszafkowe z półką na klawiaturę:</b></p> <ul style="list-style-type: none"> <li>- wys. 830 x gł. 750 x szer. 1600</li> <li>- blat z płyty meblowej o gr. 25 mm</li> <li>- blenda płytowa o gr. 18 mm</li> <li>- wysuwana półka na klawiaturę o gr. 18 mm i szer. 700</li> <li>- montaż półki - odległość w świetle 60 mm</li> <li>- przelotka do prowadzenia kabli</li> <li>- musi spełniać wymagania określone w Rozporządzeniu Ministra Pracy i Polityki Społecznej z 01 grudnia 1998r. w sprawie bezpieczeństwa i higieny pracy na stanowiskach wyposażonych w monitory ekranowe.</li> </ul>	szt.	1				
7	 <p><b>zał. 1.1 - biurko narożne w kształcie litery L, z półką na klawiaturę:</b></p> <ul style="list-style-type: none"> <li>- wys. 750 x gł. 700/1200 x szer. 1600/1000</li> <li>- blat z płyty meblowej o gr. 25 mm wsparty na stelażu metalowym</li> <li>- pod blatem poziomy kanał kablowy w formie teleskopowej podłużnicy stalowej</li> <li>- blenda płytowa o gr. 18 mm</li> <li>- 3 nogi aluminiowe w tym 2 aluminiowe stopy (w kształcie odwróconej litery T)</li> <li>- w nogach pionowe kanały kablowe - schowane pod blaszanymi, łatwo zdejmowanymi osłonami</li> <li>- nogi wyposażone w stopki do regulacji poziomu - 15 mm</li> <li>- wysuwana półka na klawiaturę o gr. 18 mm i szer. 700</li> <li>- montaż półki - odległość w świetle 60 mm</li> <li>- biurko prawe lub lewe wg potrzeb Zamawiającego</li> <li>- musi spełniać wymagania określone w Rozporządzeniu Ministra Pracy i Polityki Społecznej z 01 grudnia 1998r. w sprawie bezpieczeństwa i higieny pracy na stanowiskach wyposażonych w monitory ekranowe.</li> </ul>	szt.	1				
8	 <p><b>zał. 1.1 - stolik komputerowy 700 z półką na klawiaturę:</b></p> <ul style="list-style-type: none"> <li>- wys. 750 x gł. 600 x szer. 700</li> <li>- blat z płyty meblowej o gr. 18 mm</li> <li>- wysuwana półka na klawiaturę o gr. 18 mm</li> <li>- montaż półki - odległość w świetle 60 mm</li> <li>- montaż blendy - odległość od blatu w świetle 50-100 mm</li> <li>- wys. blendy (plecy) 400 mm</li> <li>- musi spełniać wymagania określone w Rozporządzeniu Ministra Pracy i Polityki Społecznej z 01 grudnia 1998r. w sprawie bezpieczeństwa i higieny pracy na stanowiskach wyposażonych w monitory ekranowe.</li> </ul>	szt.	5				
9	 <p><b>zał. 1.1 - stolik komputerowy 800 z półką na klawiaturę:</b></p> <ul style="list-style-type: none"> <li>- wys. 750 x gł. 700 x szer. 800</li> <li>- blat z płyty meblowej o gr. 18 mm</li> <li>- wysuwana półka na klawiaturę o gr. 18 mm</li> <li>- montaż półki - odległość w świetle 60 mm.</li> <li>- montaż blendy - odległość od blatu w świetle 50-100 mm.</li> <li>- wys. blendy (plecy) 400 mm</li> <li>- musi spełniać wymagania określone w Rozporządzeniu Ministra Pracy i Polityki Społecznej z 01 grudnia 1998r. w sprawie bezpieczeństwa i higieny pracy na stanowiskach wyposażonych w monitory ekranowe.</li> </ul>	szt.	5				




1.	2.	3.	4.	5.	6.	7.	8.
10	 <p><b>zał. 1.1 - szafa ubraniowa jednodrzwiowa:</b></p> <ul style="list-style-type: none"> <li>- wys. 2000 x gł. 600 x szer. 600</li> <li>- z półką u góry o gr. 18 mm</li> <li>- plecy z płyty o gr. 18 mm</li> <li>- drążek montowany na stałe</li> <li>- lustro na wew. stronie drzwi o wym. wys. 700 x szer. 350</li> <li>- z zamkiem i uchwytem</li> <li>- drzwi lewe lub prawe wg potrzeb Zamawiającego.</li> </ul>	szt.	5				
11	 <p><b>zał. 1.1 - szafa ubraniowa dwudrzwiowa:</b></p> <ul style="list-style-type: none"> <li>- wys. 2000 x gł. 600 x szer. 800</li> <li>- z półką u góry o gr. 18 mm</li> <li>- plecy z płyty o gr. 18 mm</li> <li>- drążek montowany na stałe</li> <li>- lustro na wew. stronie drzwi o wym. wys. 700 x szer. 300</li> <li>- z zamkiem i uchwytem.</li> </ul>	szt.	10				
12	 <p><b>zał. 1.1 - szafa ubraniowa - biurowa dzielona w pionie:</b></p> <ul style="list-style-type: none"> <li>- wys. 2000 x gł. 600 x szer. 800</li> <li>- dwudrzwiowa z uchwytem</li> <li>- plecy z płyty o gr. 18 mm</li> <li>- z zamkiem ryglującym trzypunktowym tzw. baskwilowym</li> <li>- podzielona w pionie na 2 części: ubraniową i aktową</li> <li>- część ubraniowa: <ul style="list-style-type: none"> <li>- półka u góry o gr. 18 mm</li> <li>- drążek montowany na stałe</li> <li>- lustro na wew. stronie drzwi o wym. wys. 700 x szer. 300</li> </ul> </li> <li>- część biurowa: <ul style="list-style-type: none"> <li>- 4 półki o grubości 25 mm</li> <li>- regulacja półek co 30 mm.</li> </ul> </li> </ul>	szt.	5				
13	 <p><b>zał. 1.1 - szafa aktowa jednodrzwiowa:</b></p> <ul style="list-style-type: none"> <li>- wys. 2000 x gł. 440 x szer. 600</li> <li>- plecy z płyty o gr. 18 mm</li> <li>- 4 półki o grubości 25 mm</li> <li>- regulacja półek co 30 mm</li> <li>- z zamkiem ryglującym trzypunktowym tzw. baskwilowym</li> <li>- z uchwytem</li> <li>- drzwi lewe lub prawe wg potrzeb Zamawiającego.</li> </ul>	szt.	15				
14	 <p><b>zał. 1.1 - szafa aktowa dwudrzwiowa:</b></p> <ul style="list-style-type: none"> <li>- wys. 2000 x gł. 440 x szer. 800</li> <li>- plecy z płyty o gr. 18 mm</li> <li>- 4 półki o grubości 25 mm</li> <li>- regulacja półek co 30 mm</li> <li>- z zamkiem ryglującym trzypunktowym tzw. baskwilowym</li> <li>- z dwoma uchwytemi.</li> </ul>	szt.	50				

1.	2.	3.	4.	5.	6.	7.	8.
15	 <p><b>zał. 1.1 - nadstawka dwudrzwiowa do szafy aktowej:</b></p> <ul style="list-style-type: none"> <li>- wys. 730 x gł. 440 x szer. 800</li> <li>- plecy z płyty o gr. 18 mm</li> <li>- 1 półka o grubości 25 mm</li> <li>- regulacja półki co 30 mm</li> <li>- z zamkiem i z dwoma uchwytami</li> <li>- montaż: musi być przymocowana do szafy.</li> </ul>	szt.	30				
16	 <p><b>zał. 1.1 - szafa biurowa narożna:</b></p> <ul style="list-style-type: none"> <li>- wys. 1850 x gł. 700 x szer. 700</li> <li>- jednodrzwiowa</li> <li>- plecy z płyty o gr. 18 mm</li> <li>- 4 półki o grubości 25 mm</li> <li>- regulacja półek co 30 mm</li> <li>- z zamkiem ryglującym trzypunktowym tzw. baskwilowym</li> <li>- z uchwytem</li> <li>- drzwi lewe lub prawe wg potrzeb Zamawiającego.</li> </ul>	szt.	1				
17	 <p><b>zał. 1.1 - szafka z przesuwными drzwiami:</b></p> <ul style="list-style-type: none"> <li>- wys. 1150 x gł. 500 x szer. 1200</li> <li>- system drzwi przesuwnych na łożyskach</li> <li>- musi posiadać prowadnice aluminiowe</li> <li>- plecy z płyty o gr. 18 mm</li> <li>- z zamkiem blokującym (ryglującym) i uchwytami</li> <li>- 1 półka w środku o grubości 25 mm.</li> </ul>	szt.	1				
18	 <p><b>zał. 1.1 - szafka stacjonarna dwudrzwiowa:</b></p> <ul style="list-style-type: none"> <li>- wys. 840 x gł. 440 x szer. 800</li> <li>- plecy z płyty o gr. 18 mm</li> <li>- z zamkiem i uchwytami</li> <li>- 1 półka w środku o grubości 25 mm</li> <li>- wysokość szafki powinna odpowiadać wysokości dolnej części zabudowanej regału z poz. 22 i 23.</li> </ul>	szt.	5				
19	 <p><b>zał. 1.1 - szafka stacjonarna jednodrzwiowa:</b></p> <ul style="list-style-type: none"> <li>- wys. 750 x gł. 440 x szer. 450</li> <li>- plecy z płyty o gr. 18 mm</li> <li>- drzwi lewe lub prawe wg potrzeb Zamawiającego</li> <li>- z zamkiem i uchwytem</li> <li>- 1 półka w środku o grubości 18 mm.</li> </ul>	szt.	5				
20	 <p><b>zał. 1.1 - kontener wysoki, z szufladami:</b></p> <ul style="list-style-type: none"> <li>- wys. 750 x gł. 700 x szer. 450</li> <li>- 4 szuflady</li> <li>- plecy z płyty o gr. 18 mm</li> <li>- zamek centralny i uchwyty</li> <li>- musi posiadać blokadę wysuwu drugiej szuflady</li> <li>- wg potrzeb Zamawiającego: 4 plastikowe kółka skrętne w kolorze czarnym (w tym 2 przednie z hamulcami) lub stopki regulujące (poziomujące) metalowe w zakresie min. 15 mm.</li> </ul>	szt.	15				

1.	2.	3.	4.	5.	6.	7.	8.
21	 <p><b>zał. 1.1 - kontener na kółkach, z szufladami:</b></p> <ul style="list-style-type: none"> <li>- kontener jako wstawka do biurka z poz. 5, 6</li> <li>- wys. 600 x gł. 500 x szer. 430</li> <li>- plecy z płyty o gr. 18 mm</li> <li>- 4 szuflady z zamkiem centralnym</li> <li>- musi posiadać blokadę wysuwu drugiej szuflady</li> <li>- na 4 plastikowych kółkach skrętnych w kolorze czarnym (w tym 2 przednie z hamulcami).</li> </ul>	szt.	30				
22	 <p><b>zał. 1.1 - kontener na kółkach, z drzwiczkami:</b></p> <ul style="list-style-type: none"> <li>- kontener jako wstawka do biurka z poz. 5, 6</li> <li>- wys. 600 x gł. 500 x szer. 400</li> <li>- plecy z płyty o gr. 18 mm</li> <li>- 1 półka w środku o grubości 18 mm</li> <li>- z zamkiem i uchwytem</li> <li>- drzwi lewe lub prawe wg potrzeb Zamawiającego</li> <li>- na 4 plastikowych kółkach skrętnych w kolorze czarnym (w tym 2 przednie z hamulcami).</li> </ul>	szt.	30				
23	 <p><b>zał. 1.1 - kontener otwarty z góry:</b></p> <ul style="list-style-type: none"> <li>- wys. 600 x gł. 500 x szer. 500</li> <li>- z płyty meblowej o gr. 18 mm</li> <li>- otwarty z góry np. na mapy,</li> <li>- na 4 plastikowych kółkach skrętnych w kolorze czarnym (w tym 2 przednie z hamulcami).</li> </ul>	szt.	2				
24	 <p><b>zał. 1.1 - regał zamknięty dzielony z częścią otwartą:</b></p> <ul style="list-style-type: none"> <li>- wys. 2000 x gł. 440 x szer. 800</li> <li>- górna i dolna część dwudrzwiowa</li> <li>- górna część o wys. 740 mm</li> <li>- dolna część o wys. 840 mm</li> <li>- z zamkami i uchwyty</li> <li>- po 1 półce w środku o gr. 25 mm</li> <li>- środkowa część otwarta</li> <li>- plecy z płyty o gr. 18 mm.</li> </ul>	szt.	5				
25	 <p><b>zał. 1.1 - regał zamknięty dzielony:</b></p> <ul style="list-style-type: none"> <li>- wys. 2000 x gł. 440 x szer. 800</li> <li>- górna część dwudrzwiowa szkło matowe</li> <li>- 2 półki w środku o gr. 18 mm</li> <li>- dolna część dwudrzwiowa o wysokości 840 mm</li> <li>- 1 półka w środku o gr. 25 mm.</li> <li>- obie części z zamkami i uchwyty</li> <li>- plecy z płyty o gr. 18 mm.</li> </ul>	szt.	5				
26	 <p><b>zał. 1.1 - regał aktowy - otwarty:</b></p> <ul style="list-style-type: none"> <li>- wys. 2000 x gł. 440 x szer. 800</li> <li>- 4 półki o gr. 25 mm</li> <li>- regulacja półek co 30 mm</li> <li>- plecy z płyty o gr. 18 mm.</li> </ul>	szt.	5				

1.	2.	3.	4.	5.	6.	7.	8.
27	 <p><b>zał. 1.1 - regał otwarty niski:</b>  - wys. 750 x gł. 440 x szer. 450  - 1 półka o gr. 18 mm  - regulacja półki co 30 mm  - plecy z płyty o gr. 18 mm.</p>	szt.	5				
28	 <p><b>zał. 1.1 - łącznik narożny niski - 600:</b>  - wys. 750 x gł. 600 x szer. 600  - boki zaokrąglone  - 1 półka o gr. 18 mm  - plecy z płyty o gr. 18 mm  - jako łącznik do biurka i stolików komputerowych.</p>	szt.	5				
29	 <p><b>zał. 1.1 - łącznik narożny niski - 700:</b>  - wys. 750 x gł. 700 x szer. 700  - boki zaokrąglone  - 1 półka o gr. 18 mm  - plecy z płyty o gr. 18 mm  - jako łącznik do biurka i stolików komputerowych.</p>	szt.	5				
30	 <p><b>zał. 1.1 - szafka gospodarcza (typu kuchenna) stojąca dwudrzwiowa:</b>  - wys. 850 x gł. 600 x szer. 800  - plecy z płyty o gr. 18 mm  - blat z płyty meblowej o gr. 36 mm  - zamek i uchwyty  - 2 półki w środku o gr. 25 mm  - regulacja półek co 30 mm  - cokół dolny o wys. 50 mm  - 4 stopki poziomujące w zakresie 15 mm.</p>	szt.	2				
31	 <p><b>zał. 1.1 - szafka gospodarcza (typu kuchenna) stojąca dwudrzwiowa ze zlewozmywakiem:</b>  - wys. 850 x gł. 600 x szer. 800  - zlewozmywak metalowy z ociekaczem i baterią  - blat z płyty meblowej typu kuchenny o gr. 36 mm  - front płyta meblowa o gr. 18 mm  - pełne drzwiczki dwuskrzydłowe z płyty meblowej o gr. 18 mm, z uchwytami  - cokół dolny o wys. 50 mm  - 4 stopki poziomujące w zakresie min. 15 mm</p>	szt.	2				
32	 <p><b>zał. 1.1 - szafka gospodarcza (typu kuchenna) wisząca dwudrzwiowa:</b>  - wys. 600 x gł. 320 x szer. 800  - boki, drzwiczki, półka z płyty meblowej o gr. 18 mm  - plecy z płyty o gr. 3 mm  - uchwyty  - 1 półka w środku z regulacją półki co 30 mm</p>	szt.	2				
33	 <p><b>zał. 1.1 - szafka gospodarcza (typu kuchenna) stojąca jednodrzwiowa:</b>  - wys. 850 x gł. 600 x szer. 600  - plecy z płyty o gr. 18 mm  - blat z płyty meblowej o gr. 36 mm  - zamek i uchwyt  - 2 półki w środku o grubości 25 mm  - regulacja półek co 30 mm  - cokół dolny o wys. 50 mm  - 4 stopki poziomujące w zakresie 15 mm.</p>	szt.	2				

1.	2.	3.	4.	5.	6.	7.	8.
34	 <p><b>zał. 1.1 - szafka gospodarcza (typu kuchenna) stojąca z szufladami:</b></p> <ul style="list-style-type: none"> <li>- wys. 850 x gł. 600 x szer. 450</li> <li>- plecy z płyty o gr. 18 mm</li> <li>- blat z płyty meblowej o gr. 36 mm</li> <li>- 4 szuflady</li> <li>- zamek centralny i uchwyty</li> <li>- cokół dolny o wys. 50 mm</li> <li>- 4 stopki poziomujące w zakresie 15 mm.</li> </ul>	szt.	2				
35	 <p><b>zał. 1.1 - regał gospodarczy dzielony:</b></p> <ul style="list-style-type: none"> <li>- wys. 1980 x gł. 600 x szer. 1300</li> <li>- plecy, ścianki, drzwiczki i półki z płyty meblowej o gr. 18 mm</li> <li>- z zamkami i uchwytami</li> <li>- lewa część dzielona w poziomie: <ul style="list-style-type: none"> <li>- każda część zamykana pojedynczymi drzwiami</li> <li>- górna część z zamkiem i uchwytem, 1 półka w środku</li> <li>- dolna część (ok. 100 cm) drzwiczki z uchwytem przeznaczona na lodówkę do zabudowy</li> </ul> </li> <li>- prawa część dzielona w poziomie na 3 części: <ul style="list-style-type: none"> <li>- górna część zamykana roletą-żaluzją w kolorze ALU, z uchwytem i zamkiem, 2 półki w środku</li> <li>- dolna część dwudrzwiowa z uchwytami i zamkiem, z 1 półką w środku</li> <li>- blat roboczy z płyty meblowej na wys. 750 mm, z uchwytem i wysuwany na rolkach.</li> </ul> </li> <li>- "wachlarz" zamykający z płyty o gr. 18 mm, z lewej lub prawej strony regału wg potrzeb Zamawiającego.</li> </ul>	szt.	2				
36	<p>bez szkicu</p> <p><b>zał. 1.1. - lodówka jednodrzwiowa do regału gospodarczego dzielonego:</b></p> <ul style="list-style-type: none"> <li>- do zabudowy</li> <li>- z zamrażalnikiem</li> <li>- klasa energetyczna A+ lub wyższa</li> <li>- gwarancja min. 24 miesiące</li> <li>- deklaracja zgodności CE</li> <li>- instrukcja w j. polskim.</li> </ul>	szt.	2				
37	 <p><b>zał. 1.1 -szafa metalowa na dokumenty - klasa A:</b></p> <ul style="list-style-type: none"> <li>- do przechowywania dokumentów niejawnych, spełniająca wymagania techniczne stawiane szafom do przechowywania dokumentów niejawnych zawarte w Rozporządzeniu Rady Ministrów w sprawie organizacji i funkcjonowania kancelarii tajnych</li> <li>- wykonana z blachy stalowej o grubości min. 1 mm</li> <li>- malowana farbami proszkowymi w kolorze RAL (wg potrzeb Zamawiającego)</li> <li>- wys. 1920 x gł. 420 x szer. 900</li> <li>- waga szafy ok. 80 kg</li> <li>- dwa skrzydła drzwi uchylne wyposażone w kołki do plombowania</li> <li>- 4 półki przestawne, nośność jednej półki min. 50 kg</li> <li>- zamykana zamkiem baszkiowym, ryglującym w trzech punktach i wykończonym uchwytem klamkowym oraz dodatkowo kluczym zamkiem atestowanym klasy A</li> <li>- szafa musi posiadać otwory do zamocowania do podłogi oraz do zamontowania nadstawki</li> <li>- szafa musi posiadać ważny certyfikat/ocenę zgodności.</li> </ul>	szt.	20				

1.	2.	3.	4.	5.	6.	7.	8.
38	 <p><b>zał. 1.1 -szafa metalowa na dokumenty z podwójną skrytką - klasa A:</b></p> <ul style="list-style-type: none"> <li>- do przechowywania dokumentów niejawných, spełniająca wymagania techniczne stawiane szafom do przechowywania dokumentów niejawných zawarte w Rozporządzeniu Rady Ministrów w sprawie organizacji i funkcjonowania kancelarii tajnych</li> <li>- wykonana z blachy stalowej o grubości min. 1 mm</li> <li>- malowana farbami proszkowymi w kolorze RAL (wg potrzeb Zamawiającego)</li> <li>- wys. 1920 x gł. 420 x szer. 900</li> <li>- waga szafy ok. 80 kg</li> <li>- dwa skrzydła drzwi uchylnych wyposażone w kołki do plombowania</li> <li>- 4 półki przestawne, nośność jednej półki min. 50 kg</li> <li>- zamykana zamkiem baswilowym, ryglującym w trzech punktach i wykończonym uchwytem klamkowym oraz dodatkowo kluczowym zamkiem atestowanym klasy A</li> <li>- skrytki wewnętrzne indywidualnie zamykane,</li> <li>- szafa musi posiadać otwory do zamocowania do podłogi oraz do zamontowania nadstawki</li> <li>- szafa musi posiadać ważny certyfikat/ocenę zgodności.</li> </ul>	szt.	1				
39	 <p><b>zał. 1.1 -nadstawka metalowa (do szafy metalowej z poz. 32 i 33):</b></p> <ul style="list-style-type: none"> <li>- wys. 500 x gł. 420 x szer. 900</li> <li>- wykonana z blachy stalowej o grubości min. 1 mm</li> <li>- malowana farbami proszkowymi w kolorze RAL (wg potrzeb Zamawiającego)</li> <li>- waga nadstawki ok. 25 kg</li> <li>- dwa skrzydła drzwi uchylnych wyposażone w kołki do plombowania</li> <li>- 1 półka przestawna, nośność półki min. 50 kg</li> <li>- zamykana zamkiem baswilowym, ryglującym w trzech punktach i wykończonym uchwytem klamkowym oraz dodatkowo kluczowym zamkiem atestowanym klasy A</li> <li>- nadstawka musi posiadać otwory do zamocowania do szafy</li> <li>- nadstawka musi posiadać ważny certyfikat/ocenę zgodności.</li> </ul>	szt.	5				
40	 <p><b>zał. 1.1 - stanowisko pracy z jedną ścianką działową szklaną:</b></p> <ul style="list-style-type: none"> <li>- blat roboczy i nogi z płyty meblowej o gr. 75 mm</li> <li>- panel przedni z wstawkami ze stali nierdzewnej szczotkowanej</li> <li>- ścianka działowa: <ul style="list-style-type: none"> <li>dół - z płyty meblowej,</li> <li>góra - od wysokości blatu biurka szklana, szkło bezpieczne (hartowane) osadzone w ramie o gr. 36 mm.</li> </ul> </li> </ul>	szt.	1				



1. Cena oferty musi być wyliczona zgodnie z powyższą tabelą. Wartości z kolumny 8 należy dodać i sumę wpisać w zaciśnięte pole. Cena z kolumn 5, 6 i wartość z kolumn 8 oraz pole SUMA muszą być podane do 2 miejsc po przecinku.
2. Zamawiający wymaga aby Wykonawca wyliczył cały asortyment określony w załączniku. Zamawiający zastrzega, aby żadna cena jednostkowa netto nie została określona wartością 0,00 zł. Brak wyceny asortymentu w kol. 5 lub wartość 0,00 zł skutkować będzie odrzuceniem oferty.
3. Ilości wskazane w tabeli są wielkościami orientacyjnymi ustalonymi na podstawie zużycia przez okres ostatnich 12 miesięcy oraz przewidywanego zapotrzebowania, przyjętymi dla celu porównania oferty i wyboru najkorzystniejszej oferty. Wykonawcy nie służy roszczenie o realizację dostaw w wielkościach podanych w niniejszej tabeli.

1/ wszystkie meble biurowe muszą być wykonane w taki sposób i z takich materiałów, aby zapewniały długoletnią trwałość bez pogorszenia się ich wyglądu i estetyki, muszą spełniać normy PN-EN dotyczące mebli biurowych zgodnie z ustawą z dnia 12 grudnia 2003 r o ogólnym bezpieczeństwie produktów (tj. Dz.U. z 2016 poz. 2047 ze zm.), m.in: normy PN-EN 14073-3:2006, PN-EN 527-2+A1:2019-08, PN-EN 14074:2006,

1.	2.	3.	4.	5.	6.	7.	8.
----	----	----	----	----	----	----	----

- 2/ płyta meblowa musi spełniać wymogi Klasy higieniczności E1,  
3/ kolory mebli to np. wiśnia oxford - ostateczna kolorystyka do uzgodnienia wg potrzeb Zamawiającego dopasowana do mebli będących na wyposażeniu Urzędu Miejskiego,  
4/ kolorystyka mebli nie ma wpływu na cenę mebli,  
5/ meble muszą być wykonane z płyty wiórowej pokrytej obustronnie melaminą,  
6/ powierzchnia mebli powinna być matowa,  
7/ plecy (ściana tylna mebli) muszą być wykonane z płyty o gr. 18 mm,  
8/ na wszystkich widocznych krawędziach mebli musi być obrzeże ABS /gr. 2 mm/ w kolorze płyty podstawowej bez widocznej linii łączenia, odpowiadające wymaganiom higienicznym,  
9/ powłoka lakiernicza stelaża metalowego w biurkach (poz.6) musi być odporna na uderzenie i ścieranie,  
10/ szkło we frontach oszklonych mebli (poz.23) i w ściankach działowych (poz.35 i 36) musi spełniać wymagania w zakresie bezpieczeństwa użytkowania,  
11/ drzwiczki, szuflady i półki na klawiaturę muszą spełniać parametry wytrzymałości i trwałości części ruchomych, szuflady i półki na klawiaturę muszą być z cichym domykiem, zapewniające łatwy 75% wysuw bez obawy wypadnięcia,  
12/ szafy aktowe i regały aktowe przeznaczone są do intensywnej eksploatacji, muszą spełniać wymagania bezpieczeństwa użytkownika, konstrukcja ich musi być wytrzymała i sztywna, wszystkie półki w szafach i regałach są elementami wiążącymi korpus i muszą posiadać zabezpieczenie przed swobodnym wysunięciem się z korpusu, lub przypadkowemu wyszarpięciu, jednocześnie zapewniając docisk boku szafy/regalu do półki wraz ze zwiększeniem obciążenia półki, przestrzeń pomiędzy półkami powinna umożliwiać swobodne korzystanie z segregatorów wys. min. 35 cm,
- 13/ wszystkie meble z półkami muszą posiadać regulację wysokości półek, regulacja co 30 mm,  
14/ wszystkie drzwiczki z uchwytami muszą być zamykane zamkiem meblowym, z "łamanym" kluczem,  
15/ uchwyty meblowe powinny być metalowe o kształcie łukowym w kolorze chromowym lub satynowym,  
16/ przelotki do prowadzenia kabli muszą być w biurkach, stolikach komputerowych i powinny być wykonane podczas montażu mebli w miejscu wskazanym przez Zamawiającego,  
17/ meble muszą być wyposażone w stopki regulujące /poziomujące/ metalowe w zakresie min. 15 mm, regulacja poziomowania musi być dokonywana od wnętrza szafy/regalu bez potrzeby odsuwania lub podnoszenia,  
18/ wymiary mebli podane są w milimetrach i mogą różnić się od podanych wymiarów: +, - 50 mm, różnica ta nie ma wpływu na cenę mebli.

Podpis osoby upoważnionej do zaciągania zobowiązań

Data .....