

Załączniki do części gazowej

Załącznik do Rozdziału 5.3.3.

Załącznik nr3

Zestawienie zakresów rzeczowych inwestycji sieciowych służących przyłączeniu odbiorców w poszczególnych gminach obsługiwanych przez spółkę dystrybucyjną w okresie objętym projektem planu rozwoju- Tabela 5.

Realizacja ww. funkcji projektu planu rozwoju wymaga przedstawienia informacji dotyczących przedsięwzięć inwestycyjnych w sposób, który umożliwi przypisanie poszczególnych inwestycji co najmniej do konkretnych gmin (w ujęciu rzeczowym i finansowym).

Lp.	Województwo	Miasto/Gmina	Lokalizacja	Nazwa zadania inwestycyjnego	Zakres rzeczowy	Plan 2012 w tys. zł
1	dolnośląskie	Wrocław	Wrocław	Wrocław, ul. Antonia Vivaldiego /4231/G/116777	ś/c gazoc. De90 - 806m, De63 - 78m, przył. De25 - 70m, 14 szt.	90,23
2	dolnośląskie	Wrocław	Wrocław	Wrocław, ul. Asfaltowa /4231/G/116675 Inkom SA Skarbowców Sp. Komandytowa budynek mieszkalny wielorodzinny	ś/c gazoc. De125 - 636m, przył. De25 - 12m, 1 szt.	137,70
3	dolnośląskie	Wrocław	Wrocław	Wrocław, ul. Honoriusza Balzaka /4231/G/115525 Verona Building Sp. z o.o. budynek mieszkalny wielorodzinny (B II)	ś/c gazoc. De160 - 407m, De125 - 358m, De90 - 90m, przył. De25 - 15m, 3 szt.	198,76
4	dolnośląskie	Wrocław	Wrocław	Wrocław, ul. Bałkańska /4231/G/116496 MURAPOL S.A. 18 segmentów mieszkalnych dwu lokalowych	n/c gazoc. De125 - 185m, przył. De25 - 92m, 18 szt.	97,70
5	dolnośląskie	Wrocław	Wrocław	Wrocław, ul. Buforowa /4231/G/116807 Murapol S.A. budynek mieszkalny wielorodzinny	ś/c gazoc. De90 - 901m, przył. De63 - 6m, 1 szt. PRP Q=65 m3/h	143,91
6	dolnośląskie	Wrocław	Wrocław	Wrocław, gazyfikacja os. Jerzmanowo, Jamołów	ś/c gazoc. I etap De90 - 2000, De63 - 8866, przył. De 25/40/63 /- 2200, szt. 312.	200,00
7	dolnośląskie	Wrocław	Wrocław	Wrocław, ul. Jarzynowa, Kurpiów /4231/G/113907	ś/c gazoc. De125 - 177m, De63 - 273m, De25 - 81m, przył. De25 - 37m, 10 szt.	130,00
8	dolnośląskie	Wrocław	Wrocław	Wrocław, ul. Jarzynowa, Kurpiów /4231/G/114268 LMM Majtyka Development Sp. K.	ś/c gazoc. De63 - 89m, De25 - 166m, przył. De25 - 91m, 11 szt.	139,69
9	dolnośląskie	Wrocław	Wrocław	Wrocław, ul. Józefa Mianowskiego /4231/G/116211	n/c gazoc. De225 - 125m, przył. De225 - 85m, 1 szt. SRP II st. 160m3/h	91,33
10	dolnośląskie	Wrocław	Wrocław	Wrocław, ul. Kielczowska /4231/G/116668 PRO-THERM Logistyka Sp. z o.o./bud usługowy/	ś/c gazoc. De225 - 77m, ś/c gazoc. De90 - 290m, przył. De25 - 5m, 1 szt.	64,28
11	dolnośląskie	Wrocław	Wrocław	Wrocław, ul. Kowieńska /4231/G/115551	ś/c gazoc. De125 - 92m, przył. De40 - 90m, 12 szt.	56,78

Realizacja ww. funkcji projektu planu rozwoju wymaga przedstawienia informacji dotyczących przedsięwzięć inwestycyjnych w sposób, który umożliwi przypisanie poszczególnych inwestycji co najmniej do konkretnych gmin (w ujęciu rzeczowym i finansowym).

Lp.	Województwo	Miasto/Gmina	Lokalizacja	Nazwa zadania inwestycyjnego	Zakres rzeczowy	Plan 2012 w tys. zł
12	dolnośląskie	Wrocław	Wrocław	Wrocław, ul.Pomarańczowa /4231/G/115283	ś/c gazoc. De160 - 240m, De125 - 190m, przył. De90 - 14m, 1szt. SRP Q=650m ³ /h	172,00
13	dolnośląskie	Wrocław	Wrocław	Wrocław, ul. Potokowa /4231/G/116591	n/c gazoc. De160 - 615m, przył. De40 - 200m, 24 szt.	340,00
14	dolnośląskie	Wrocław	Wrocław	Wrocław, ul.Rdestowa /4231/G/114242	ś/c gazoc. De90 - 605m, przył. De25 - 37m, 1 szt.	107,34
15	dolnośląskie	Wrocław	Wrocław	Wrocław, ul.Rybnicka /4231/G/117766 Matusiewicz Development	n/c gazoc. De125 - 266m, przył. De90 - 132m, 5 szt., De63 - 20m, 3 szt.	110,90
16	dolnośląskie	Wrocław	Wrocław	Wrocław, ul.Siedlecka /4231/G/112263	ś/c gazoc. De160 - 1241,7m, De125 - 670,8m, przył. De25 - 140m, 17 szt.	323,00
17	dolnośląskie	Wrocław	Wrocław	Wrocław, ul. Wykładowa, Safehome Sp z oo	ś/c gazoc. De63 - 366m, przył. De25 - 10m, 2 szt.	60,87
18	dolnośląskie	Wrocław	Wrocław	Wrocław, ul.Walbrzyska /4231/G/115872	ś/c gazoc. De63 - 130m, przył. De25 - 80m, 16 szt.	69,63
19	dolnośląskie	Wrocław	Wrocław	Wrocław, ul. Agrestowa /4231/P/114532	przył.n/c De125 - 20m, SP II st. Q=100m ³ /h	30,77

Realizacja ww. funkcji projektu planu rozwoju wymaga przedstawienia informacji dotyczących przedsięwzięć inwestycyjnych w sposób, który umożliwi przypisanie poszczególnych inwestycji co najmniej do konkretnych gmin (w ujęciu rzeczowym i finansowym).

Lp.	Województwo	Miasto/Gmina	Lokalizacja	Nazwa zadania inwestycyjnego	Zakres rzeczowy	Plan 2012 w tys. zł
20	dolnośląskie	Wrocław	Wrocław	Wrocław, ul. Braterska /4231/G/111440	n/c gazoc. De160 - 218m, przył. De125 - 29m, 1 szt. PP Q=65m ³ /h	110,00
21	dolnośląskie	Wrocław	Wrocław	Wrocław, ul. Cementowa /4231/G/116517	ś/c gazoc. De160 - 550m, De90 - 205m, przył. De63 - 13m, 1 szt., SRP II st. Q=65m ³ /h	330,00
22	dolnośląskie	Wrocław	Wrocław	Wrocław, ul. Dolnobrzezka /4231/G/117354	ś/c gazoc. De125 - 320m, przył. De90 - 10m, 1 szt., SRP II st. Q =550m ³ /h	5,00
23	dolnośląskie	Wrocław	Wrocław	Wrocław, ul. Klasztorna /4231/G/111358	n/c gazoc. De160 - 160m, De125 - 250m, przył. De40 - 170m, 19 szt.,	147,00
24	dolnośląskie	Wrocław	Wrocław	Wrocław, ul. Kminkowa /4231/G/111312	ś/c gazoc. De125 - 3268m, De90 - 169,5m, przyłącze De90 - 10m, , 1 szt. SRP Q =170m ³ /h	962,72
25	dolnośląskie	Wrocław	Wrocław	Wrocław, ul. Kosmonautów /4231/G/113375 Nowy Szpital Wojewódzki	ś/c gazoc. De125 - 972m, przył. De90 - 7m, 1 szt., SRP II st. Q =700m ³ /h	50,00
26	dolnośląskie	Wrocław	Wrocław	Wrocław, ul. Kurpiów /4231/G/113909	ś/c gazoc. De125 - 181m, De 63 - 351m, gazoc. De25 - 81m, przył. De25 - 18m, 1 szt.	95,19
27	dolnośląskie	Wrocław	Wrocław	Wrocław, ul. Leona Popielskiego /4231/G/114413	n/c gazoc. De160 - 500m, De125 - 65m, przył. De40 - 5m, 1 szt.,	212,00
28	dolnośląskie	Wrocław	Wrocław	Wrocław, ul. Mokronoska /4231/G/107997 ITSUMI S.A. hala magazynowa	ś/c gazoc. De160 - 162m, przył. De90 - 6m, 1 szt. SRP Q=300m ³ /h	110,98
29	dolnośląskie	Wrocław	Wrocław	Wrocław, ul. Skarbowców /4231/G/111862	ś/c gazoc. De90 - 498m, nprzył. De63 - 12m, 1 szt. PRP Q=40m ³ /h	107,70
30	dolnośląskie	Wrocław	Wrocław	Wrocław, ul. Stabłowicka /4231/P/110500 Wrocławskie Centrum Badań EIT+ Sp. z o.o.:	przył. ś/c De125 - 32m, 1 szt. SRP Q=776m ³ /h	149,00
31	dolnośląskie	Wrocław	Wrocław	Wrocław, ul. Suwalska /4231/G/112173	ś/c gazoc. De125 - 326m, De90 - 423m, przył. De63 - 55m, 2 szt.	141,00
32	dolnośląskie	Wrocław	Wrocław	Wrocław, ul. Wambierzycka /4231/G/111221	n/c gazoc. De90 - 277m, przył. De40 - 45m, 3 szt.	167,40

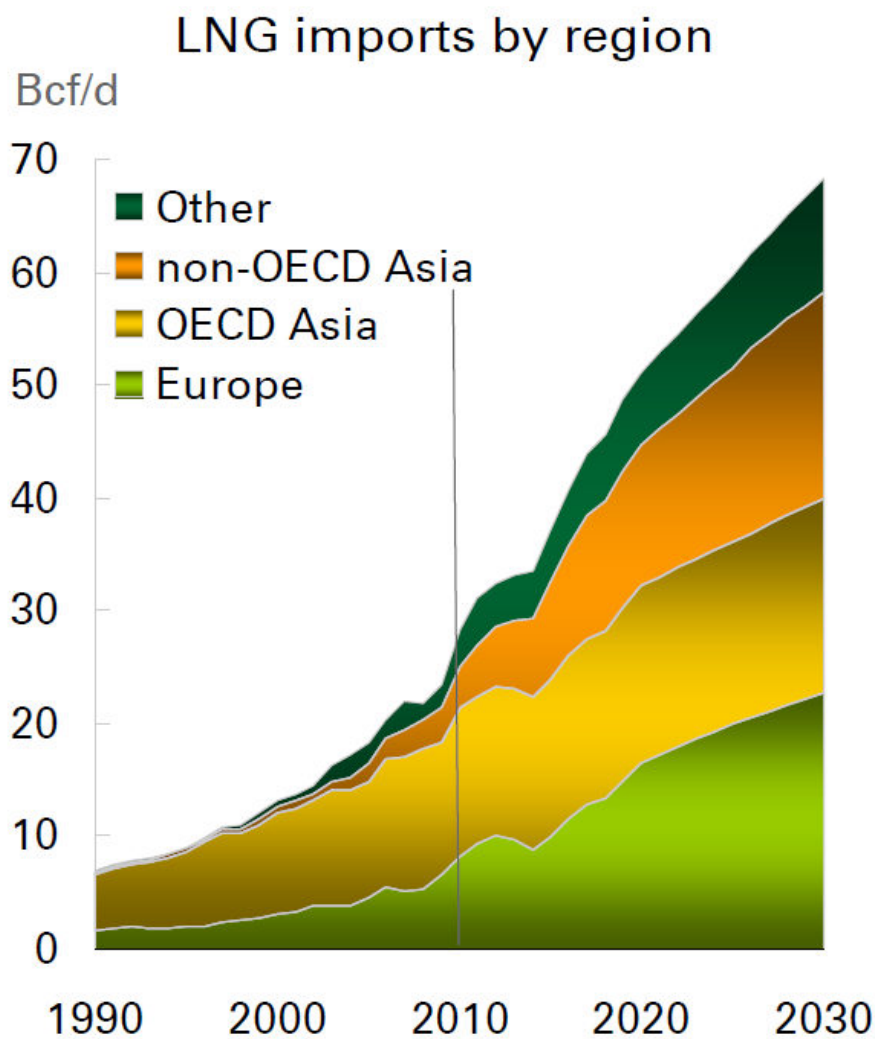
Realizacja ww. funkcji projektu planu rozwoju wymaga przedstawienia informacji dotyczących przedsięwzięć inwestycyjnych w sposób, który umożliwi przypisanie poszczególnych inwestycji co najmniej do konkretnych gmin (w ujęciu rzeczowym i finansowym).

Lp.	Województwo	Miasto/Gmina	Lokalizacja	Nazwa zadania inwestycyjnego	Zakres rzeczowy	Plan 2012 w tys. zł
33	dolnośląskie	Wrocław	Wrocław	Wrocław, ul. Ziębicka /4231/G/115082	ś/c gazoc. De90 - 218m, przył. De90 - 150m, 1 szt. PRP Q=40m ³ /h	93,61
34	dolnośląskie	Wrocław	Wrocław	Wrocław, ul. Zatorska /4231/G/117744 "Rafin"	ś/c gazoc. De90 - 145m, De63 - 59m, przył. De40 - 39m, 2 szt. PRP Q=65m ³ /h	58,00
35	dolnośląskie	Wrocław	Wrocław	Przyłączenia nowych odbiorców grupa B podgrupa I, II	ś/c gazoc. De160 - 310m, De125 - 896 m, De90 - 756m, De63 - 1526m, De40 - 38m, De25 - 56m, przył. 25/40/63/90/125 - 1975m, 155 szt.	1 574,00
Suma						6 878,49

Źródło: DSG

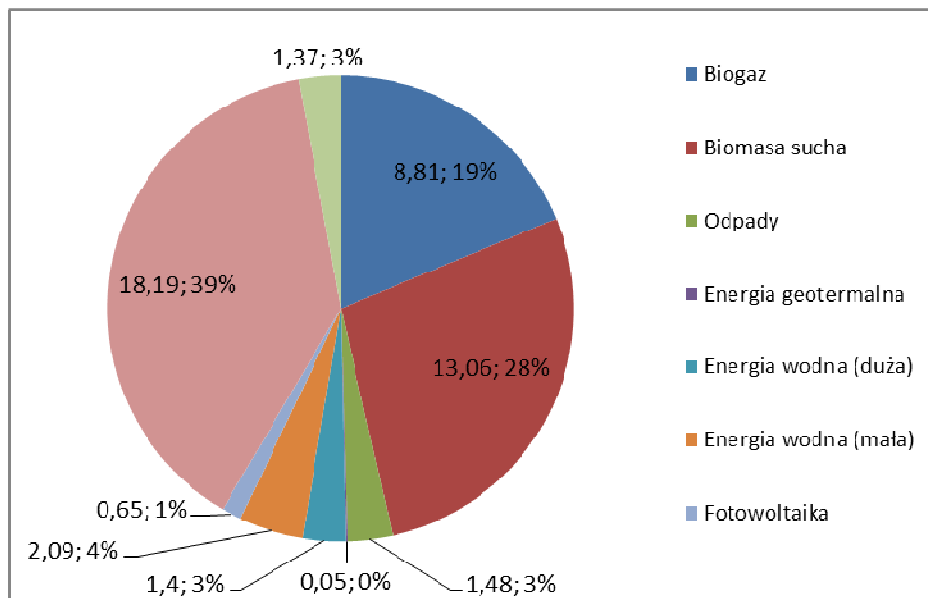
Załącznik do Rozdziału 10

Rysunek 2 Import LNG według regionów.



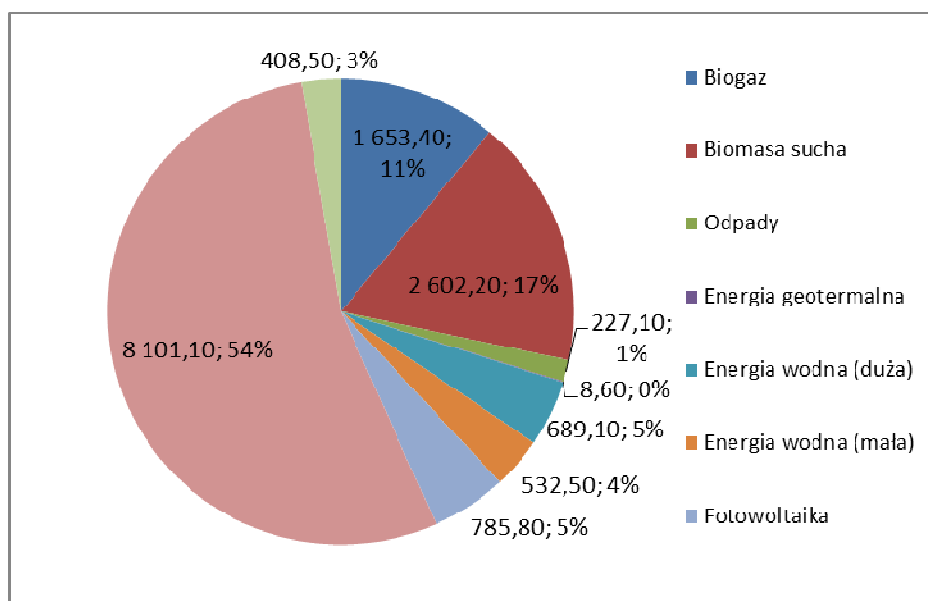
Źródło: *Energy Outlook 2030, 2011*

Rysunek 3 Oszacowanie łącznego wkładu (produkcja energii elektrycznej brutto - TWh) przewidywanego dla technologii energii odnawialnej w Polsce w realizacji wiążących celów na rok 2020



Źródło: "Renewable Energy Policy Action Paving the way towards 2020. National roadmap for the renewable energy sources the case of Poland 15% until 2020", Polska Izba Gospodarcza Energii Odnawialnej, 2010 rok

Rysunek 4 Oszacowanie łącznego wkładu (zainstalowana moc - MW) przewidywanego dla technologii energii odnawialnej w Polsce w realizacji wiążących celów na rok 2020 oraz orientacyjnego kursu okresowego w zakresie udziału energii ze źródeł odnawialnych w elektroenergetyce w latach 2015–2020



Źródło: "Renewable Energy Policy Action Paving the way towards 2020. National roadmap for the renewable energy sources the case of Poland 15% until 2020", Polska Izba Gospodarcza Energii Odnawialnej, 2010 rok